


# УЧЕТНО- РЕГИСТРАЦИОННАЯ ДЕЯТЕЛЬНОСТЬ



# УЧЕТНО-РЕГИСТРАЦИОННАЯ ДЕЯТЕЛЬНОСТЬ

## Заявления на учетно-регистрационные действия

Всего поступило  
за 12 месяцев 2023 г.  
**896 507**

Всего поступило  
за 12 месяцев 2024 г.  **26%**  
**659 627**

**669 030**

на регистрацию права

**518 600**

на регистрацию права



**22%**

**177 273**

на кадастровый учет

**82 511**

на кадастровый учет



**53%**

**50 204**

на одновременную процедуру  
(ГКУ+ГРП)

**58 516**

на одновременную процедуру  
(ГКУ+ГРП)




**17%**



# УЧЕТНО-РЕГИСТРАЦИОННАЯ ДЕЯТЕЛЬНОСТЬ ЭЛЕКТРОННЫЕ УСЛУГИ

## Заявления на учетно-регистрационные действия, поступившие в **электронном виде**

Всего поступило  
за 12 месяцев 2023 г.  
**533 502**

Всего поступило  
за 12 месяцев 2024 г.  **31 %**  
**370 568**





# УЧЕТНО - РЕГИСТРАЦИОННАЯ ДЕЯТЕЛЬНОСТЬ за 12 месяцев 2024 г. в сравнении с аналогичным периодом 2023 г.

## Общее количество учётно-регистрационных действий

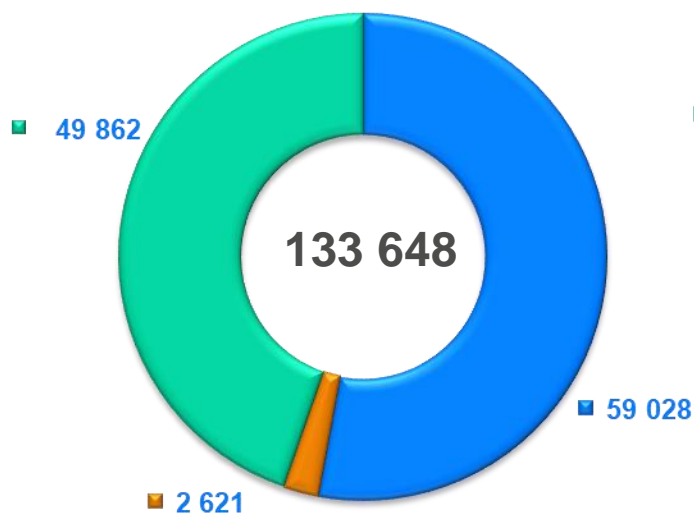




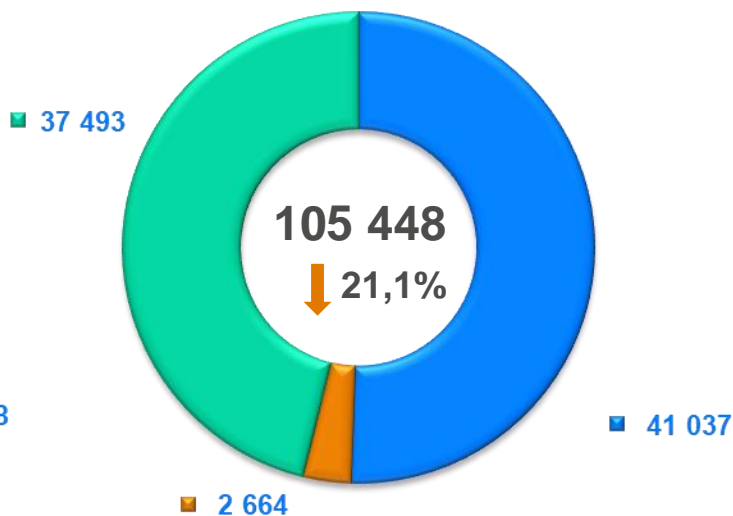
# УЧЕТНО - РЕГИСТРАЦИОННАЯ ДЕЯТЕЛЬНОСТЬ за 12 месяцев 2024 г. в сравнении с аналогичным периодом 2023 г.

## Государственная регистрация ипотеки для приобретения объектов недвижимости

- Жилые помещения
- Нежилые помещения
- Земельные участки



2023

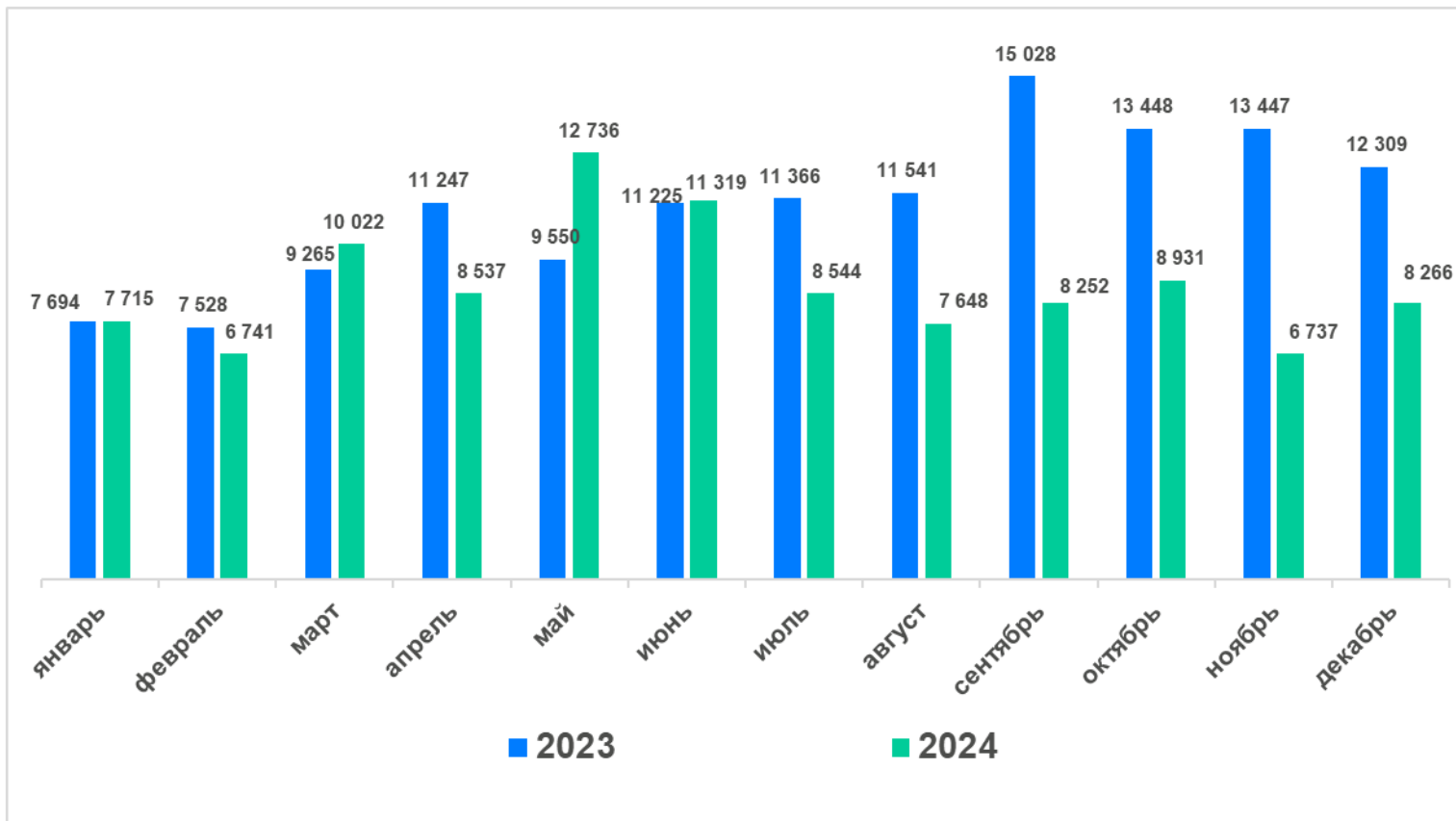


2024



# УЧЕТНО-РЕГИСТРАЦИОННАЯ ДЕЯТЕЛЬНОСТЬ за 12 месяцев 2024 г. в сравнении с аналогичным периодом 2023 г.

## Динамика по регистрации ипотеки





# УЧЕТНО - РЕГИСТРАЦИОННАЯ ДЕЯТЕЛЬНОСТЬ за 12 месяцев 2024 г. в сравнении с аналогичным периодом 2023 г.

## Договоры долевого участия

2023 г.

26 683, в том числе  
с использованием  
эскроу счетов 20 711

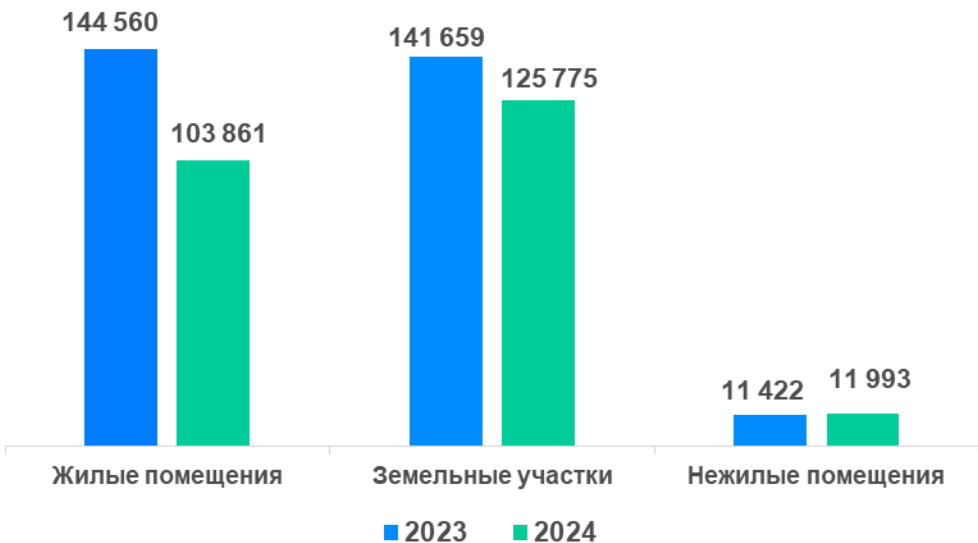


2024 г.

22 970, в том числе  
с использованием  
эскроу счетов 18 117

22%  
↓

Всего зарегистрировано 241 629 договоров  
(договора купли-продажи, мены, дарения)





# УЧЕТНО - РЕГИСТРАЦИОННАЯ ДЕЯТЕЛЬНОСТЬ за 12 месяцев 2024 г. в сравнении с аналогичным периодом 2023 г.

## Регистрация договоров долевого участия

