

УЧЕТНО- РЕГИСТРАЦИОННАЯ ДЕЯТЕЛЬНОСТЬ



УЧЕТНО-РЕГИСТРАЦИОННАЯ ДЕЯТЕЛЬНОСТЬ

Заявления на учетно-регистрационные действия

Всего поступило
за 5 месяцев 2023 г.
307 476

Всего поступило
за 5 месяцев 2024 г.
258 503 ↓ 16 %




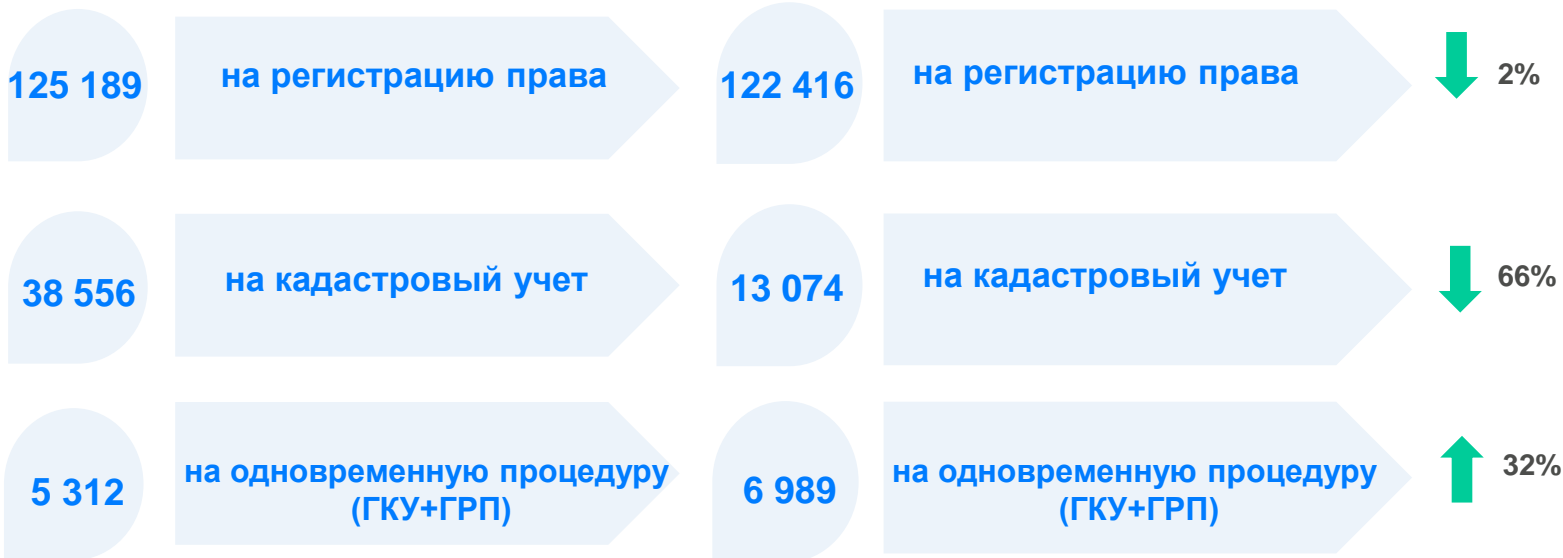


УЧЕТНО-РЕГИСТРАЦИОННАЯ ДЕЯТЕЛЬНОСТЬ ЭЛЕКТРОННЫЕ УСЛУГИ

Заявления на учетно-регистрационные действия, поступившие в **электронном виде**

Всего поступило
за 5 месяцев 2023 г.
169 057

Всего поступило
за 5 месяцев 2024 г.  **142 479** 16 %





УЧЕТНО-РЕГИСТРАЦИОННАЯ ДЕЯТЕЛЬНОСТЬ за 5 месяцев 2024 г. в сравнении с аналогичным периодом 2023 г.

Общее количество учётно-регистрационных действий

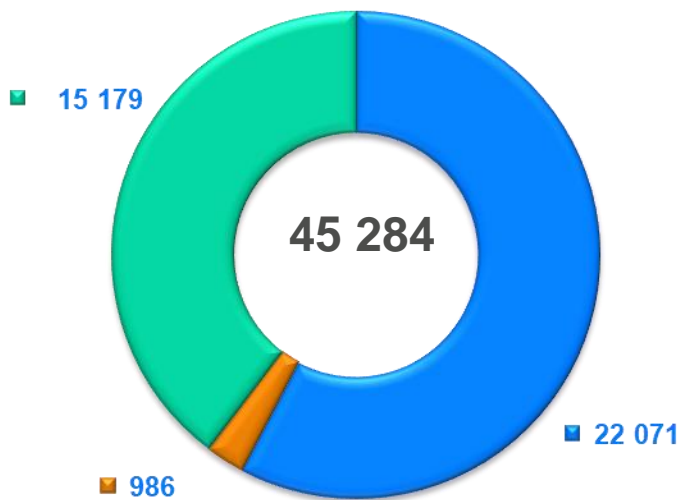




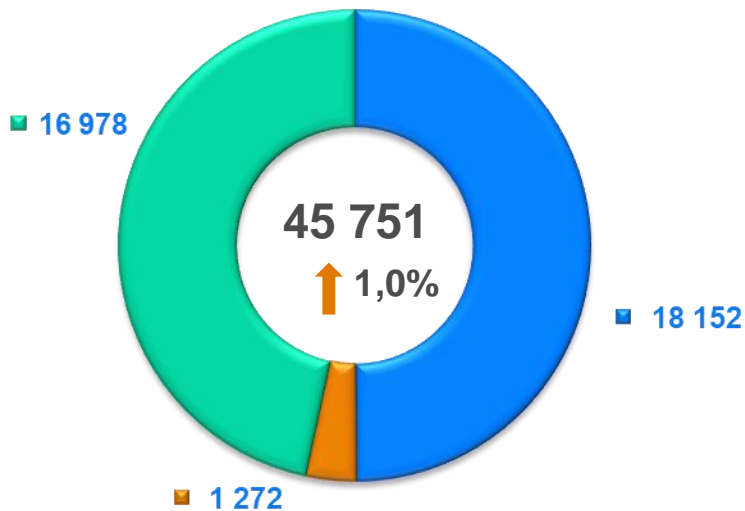
УЧЕТНО-РЕГИСТРАЦИОННАЯ ДЕЯТЕЛЬНОСТЬ за 5 месяцев 2024 г. в сравнении с аналогичным периодом 2023 г.

Государственная регистрация ипотеки для приобретения объектов недвижимости

- Жилые помещения
- Нежилые помещения
- Земельные участки



2023

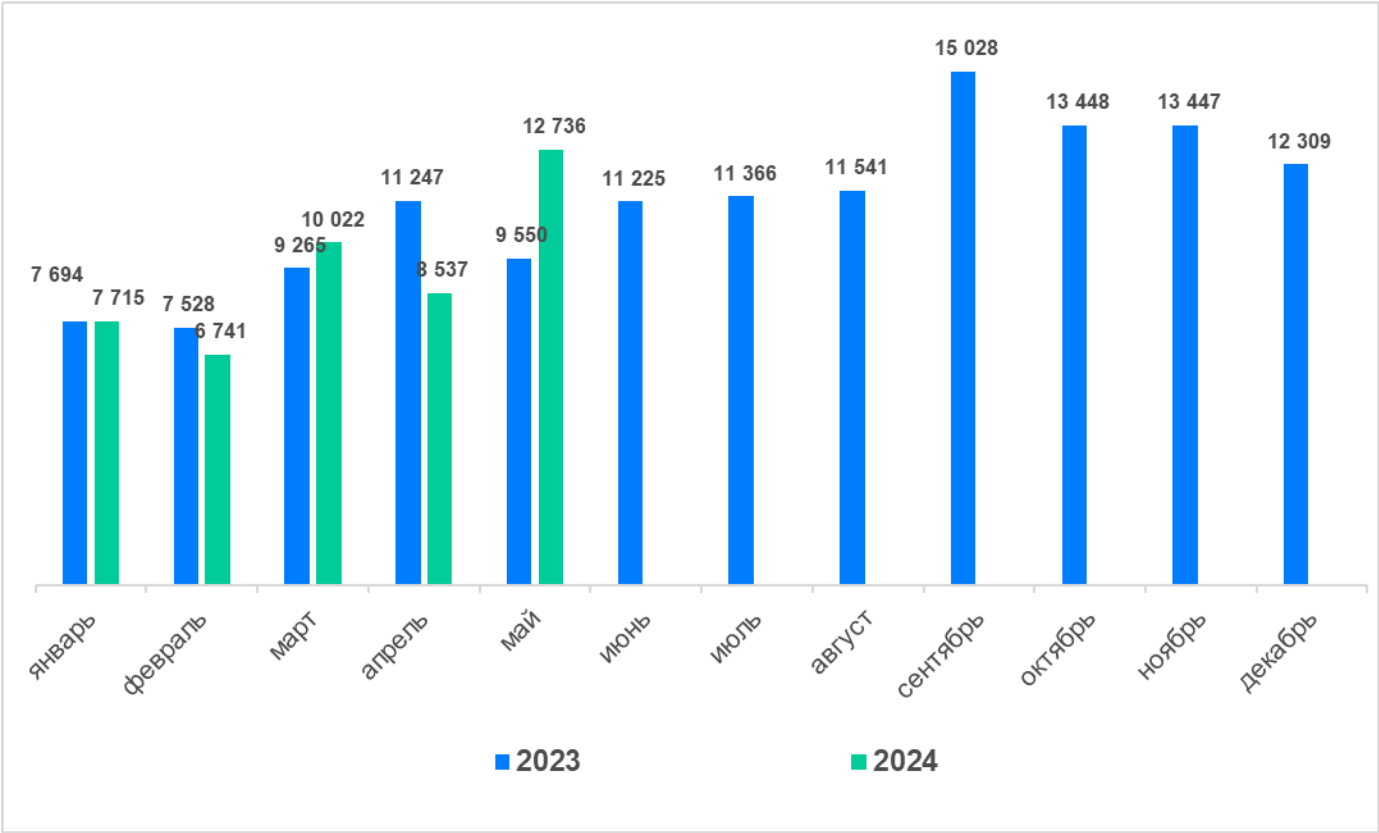


2024



УЧЕТНО-РЕГИСТРАЦИОННАЯ ДЕЯТЕЛЬНОСТЬ за 5 месяцев 2024 г. в сравнении с аналогичным периодом 2023 г.

Динамика по регистрации ипотеки





УЧЕТНО-РЕГИСТРАЦИОННАЯ ДЕЯТЕЛЬНОСТЬ за 5 месяцев 2024 г. в сравнении с аналогичным периодом 2023 г.

Договоры долевого участия

2023 г.

6 829, в том числе
с использованием
эскроу счетов 6 136

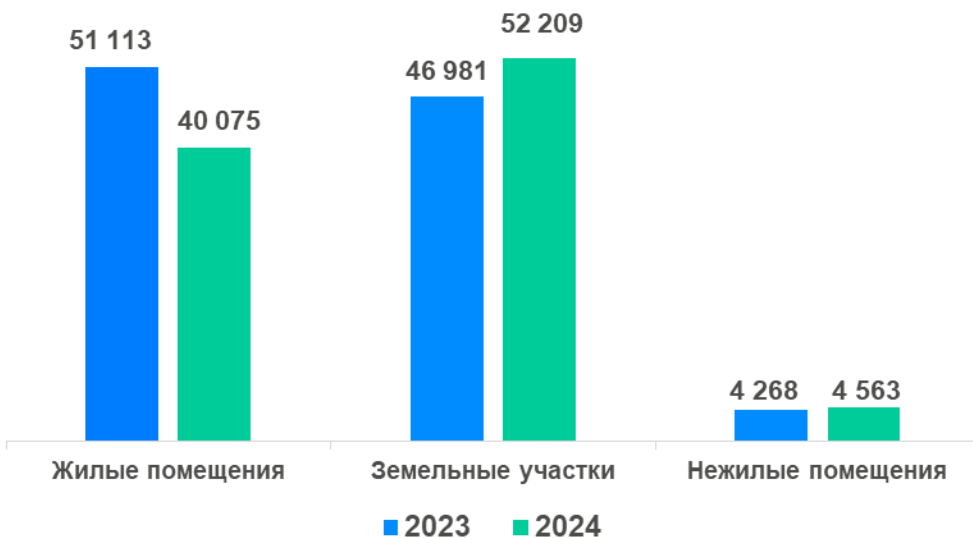


2024 г.

9 886, в том числе
с использованием
эскроу счетов 8 665

45% ↑

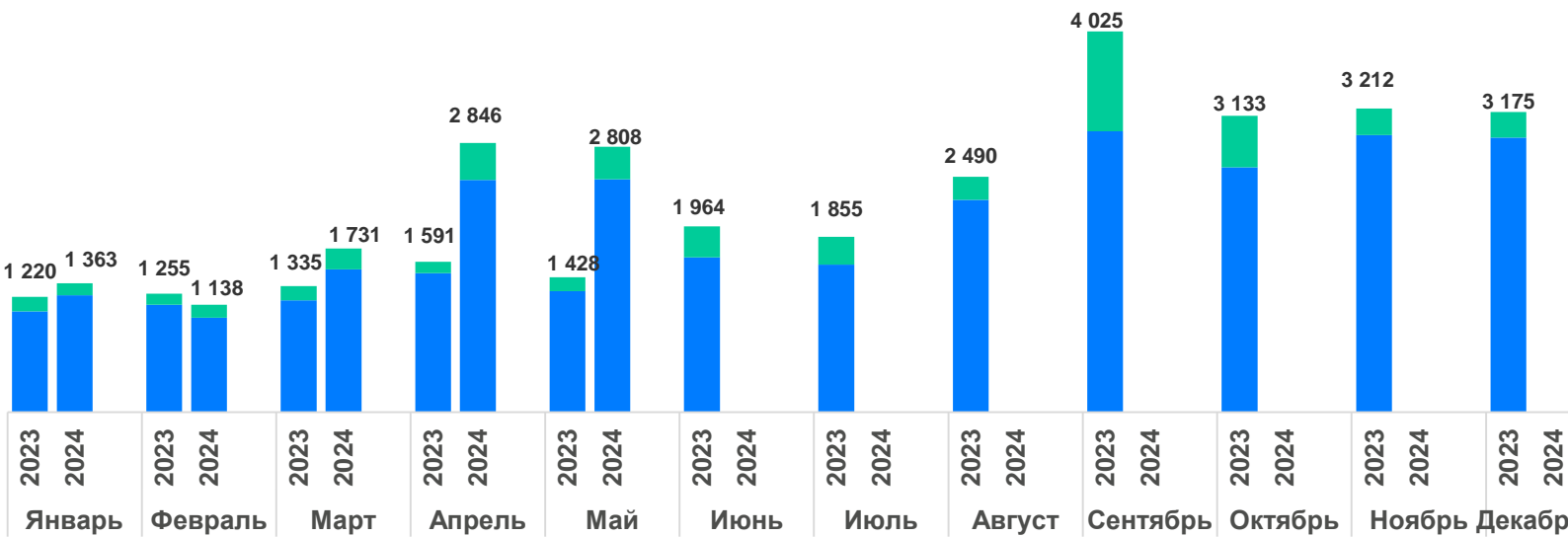
Всего зарегистрировано 96 847 договоров
(договора купли-продажи, мены, дарения)





УЧЕТНО-РЕГИСТРАЦИОННАЯ ДЕЯТЕЛЬНОСТЬ за 5 месяцев 2024 г. в сравнении с аналогичным периодом 2023 г.

Регистрация договоров долевого участия



■ В том числе с использованием счетов эскроу

