

УЧЕТНО- РЕГИСТРАЦИОННАЯ ДЕЯТЕЛЬНОСТЬ



УЧЕТНО-РЕГИСТРАЦИОННАЯ ДЕЯТЕЛЬНОСТЬ

Заявления на учетно-регистрационные действия

Всего поступило
за 4 месяца 2023 г.
240 233

Всего поступило
за 4 месяца 2024 г.
202 502

↓ 16 %

188 545

на регистрацию права

166 274

на регистрацию права

↓ 12%

38 519

на кадастровый учет

22 113

на кадастровый учет

↓ 43%

13 169

на одновременную процедуру
(ГКУ+ГРП)

14 115

на одновременную процедуру
(ГКУ+ГРП)

↑ 7%



УЧЕТНО-РЕГИСТРАЦИОННАЯ ДЕЯТЕЛЬНОСТЬ ЭЛЕКТРОННЫЕ УСЛУГИ

Заявления на учетно-регистрационные действия, поступившие в **электронном виде**

Всего поступило
за 4 месяца 2023 г.
130 885

Всего поступило
за 4 месяца 2024 г.
111 918

↓ 14 %

99 112

на регистрацию права

95 892

на регистрацию права

↓ 3%

27 461

на кадастровый учет

10 663

на кадастровый учет

↓ 61%

4 312

на одновременную процедуру
(ГКУ+ГРП)

5 363

на одновременную процедуру
(ГКУ+ГРП)

↑ 24%



УЧЕТНО-РЕГИСТРАЦИОННАЯ ДЕЯТЕЛЬНОСТЬ за 4 месяца 2024 г. в сравнении с аналогичным периодом 2023 г.

Общее количество учётно-регистрационных действий

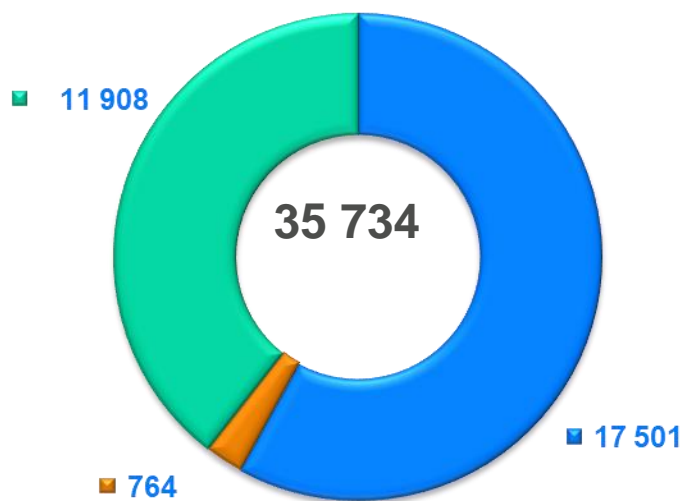




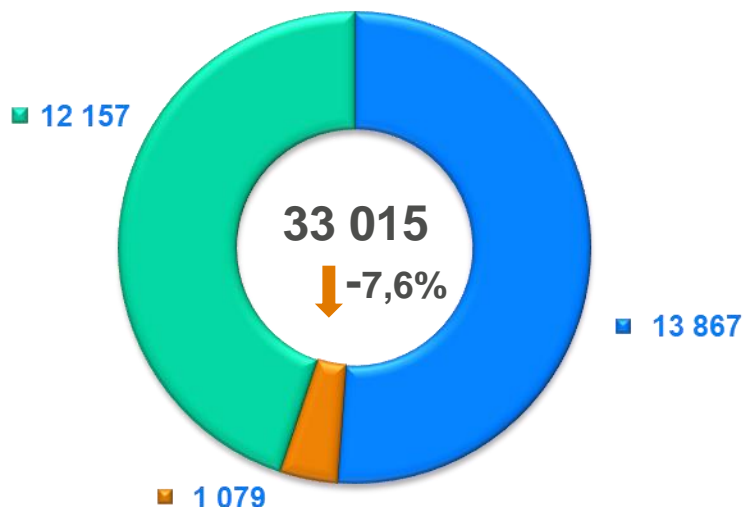
УЧЕТНО-РЕГИСТРАЦИОННАЯ ДЕЯТЕЛЬНОСТЬ за 4 месяца 2024 г. в сравнении с аналогичным периодом 2023 г.

Государственная регистрация ипотеки для приобретения объектов недвижимости

- Жилые помещения
- Нежилые помещения
- Земельные участки



2023

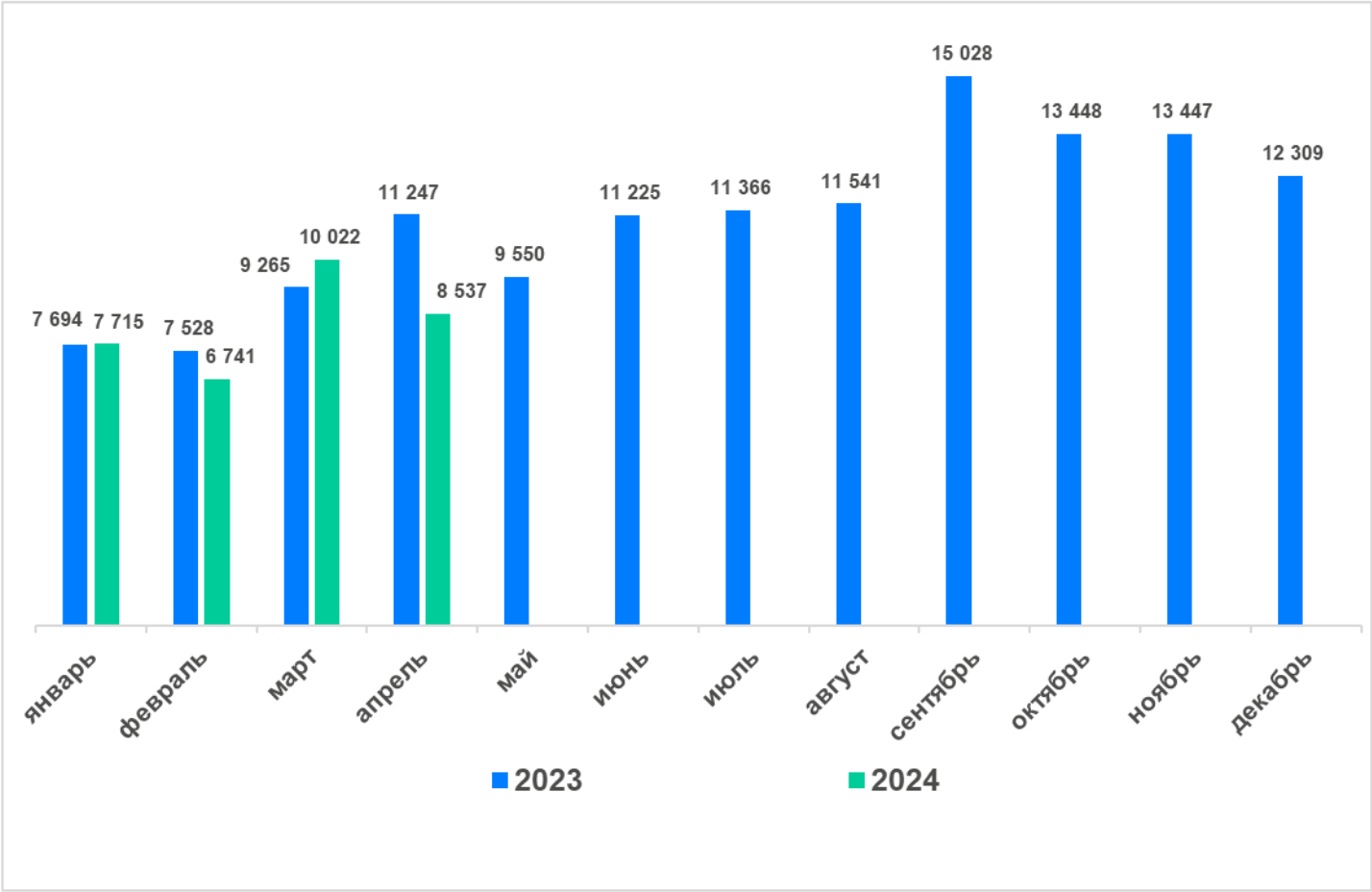


2024



УЧЕТНО-РЕГИСТРАЦИОННАЯ ДЕЯТЕЛЬНОСТЬ за 4 месяца 2024 г. в сравнении с аналогичным периодом 2023 г.

Динамика по регистрации ипотеки





УЧЕТНО-РЕГИСТРАЦИОННАЯ ДЕЯТЕЛЬНОСТЬ за 4 месяца 2024 г. в сравнении с аналогичным периодом 2023 г.

Договоры долевого участия

2023 г.

5 401, в том числе
с использованием
эскроу счетов 4 857

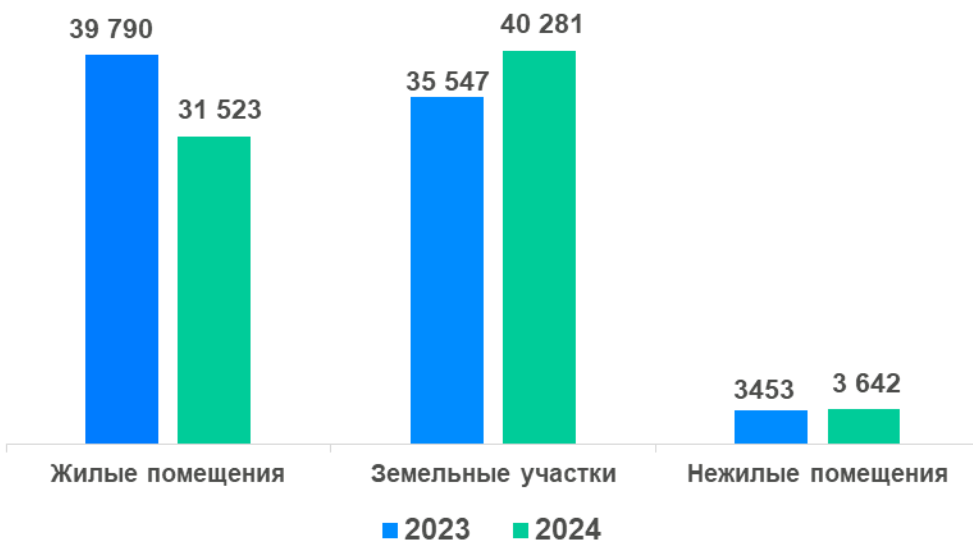


2024 г.

7 078, в том числе
с использованием
эскроу счетов 6 202

31% ↑

Всего зарегистрировано 75 446 договоров
(договора купли-продажи, мены, дарения)





УЧЕТНО-РЕГИСТРАЦИОННАЯ ДЕЯТЕЛЬНОСТЬ за 4 месяца 2024 г. в сравнении с аналогичным периодом 2023 г.

Регистрация договоров долевого участия

